



УНИВЕРСИТЕТ МИРОВОЙ ЭКОНОМИКИ И ДИПЛОМАТИИ

ОТЧЁТ ПО МОНИТОРИНГУ
ТРУДОУСТРОЙСТВА ВЫПУСКНИКОВ
Январь, 2026

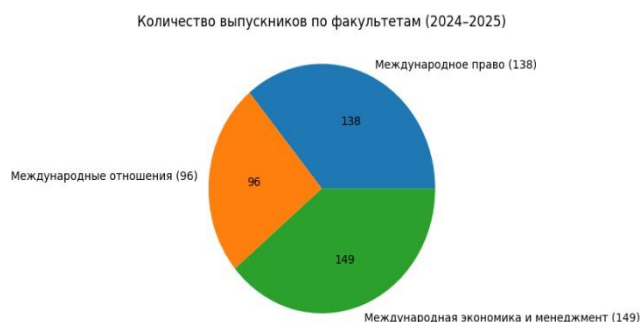
2024/2025

Опубликовано:
Сектор
профессионального
развития и работы с
выпускниками

ДИНАМИКА ТРУДОУСТРОЙСТВА ВЫПУСКНИКОВ 2024–2025 УЧЕБНОГО ГОДА

БАКАЛАВРИАТ

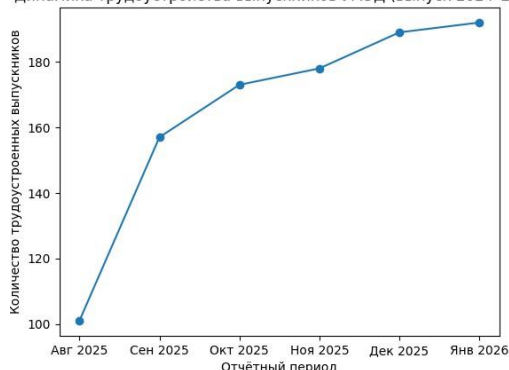
В **2024–2025** учебном году Университет мировой экономики и дипломатии выпустил в общей сложности **367** студентов по трём факультетам: *международного права, международных отношений, а также международной экономики и менеджмента.*



Мониторинг показателей трудоустройства выпускников за период с августа **2025** года по январь **2026** года демонстрирует устойчивую положительную динамику занятости, что свидетельствует об эффективности механизмов содействия трудоустройству выпускников и развитых институциональных партнёрств Университета.

По состоянию на **31 августа 2025 года** трудоустроен **101** выпускник, что составляет **27,5 %** от общего числа выпускников. На данном этапе ни один из выпускников не продолжил обучение в магистратуре. Распределение

Динамика трудоустройства выпускников УМЭД (выпуск 2024–2025)



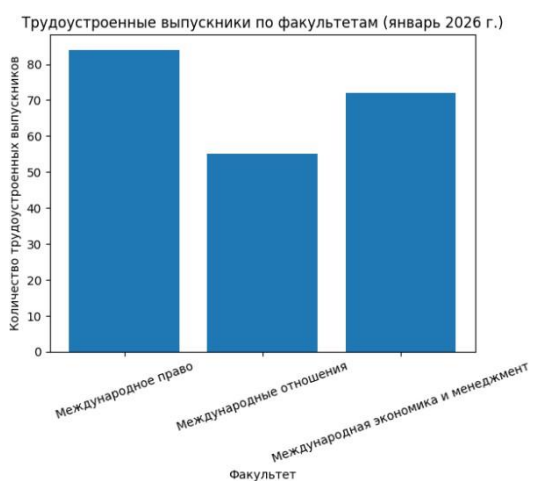
трудоустроенных по факультетам показало более высокие показатели раннего трудоустройства среди выпускников факультета *международного права* (**47** человек), далее следуют факультет *международной экономики и менеджмента* (**36** человек) и факультет *международных отношений* (**18** человек). Указанные показатели отражают переходный период сразу после завершения обучения, когда значительная часть выпускников находилась в процессе активного поиска

работы.

По итогам **сентября 2025** года численность трудоустроенных выпускников увеличилась до **157** человек, а уровень трудоустройства достиг **42,8 %**. По сравнению с августом прирост составил **56** трудоустроенных выпускников. Одновременно **56** выпускников были зачислены в магистерские программы, что свидетельствует о диверсификации образовательных и профессиональных траекторий после окончания университета. Таким образом, совокупное число выпускников, трудоустроенных либо продолживших обучение, достигло **212** человек (**57,8 %**).

В **октябре 2025** года рост занятости выпускников продолжился: количество трудоустроенных достигло **173** человек (**47,1 %**). Наиболее значительный прирост наблюдался среди выпускников факультета *международной экономики и менеджмента*, что указывает на повышенный спрос на рынке труда на специалистов с экономическими и управленческими компетенциями.

По состоянию на **30 ноября 2025** года количество трудоустроенных выпускников составило **178** человек, а к **24 декабря 2025** года увеличилось до **189** человек, что соответствует **49,3 %** от общего числа выпускников. По сравнению с сентябрём прирост составил **32 человека (+8,3 %)**, а по сравнению с августом — **88 человек**, что подтверждает **устойчивую положительную динамику** трудоустройства выпускников.



Анализ показателей трудоустройства по факультетам показывает следующее:

- **Факультет международного права** сохраняет наибольшее абсолютное количество трудоустроенных выпускников;

- **Факультет международных отношений** демонстрирует умеренный, но стабильный рост показателей занятости;
- **Факультет международной экономики и менеджмента** характеризуется наиболее динамичным ростом трудоустройства в течение отчётного периода.

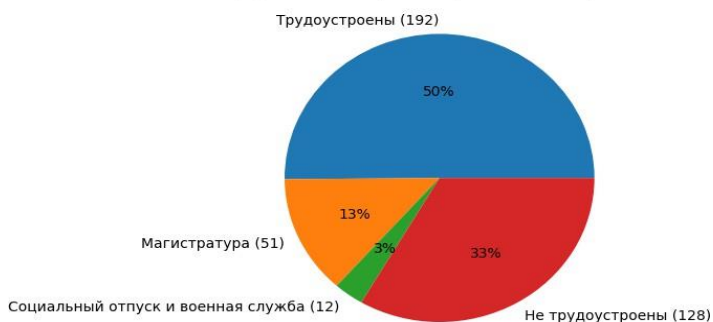
Следует отметить, что численность выпускников, продолживших обучение, в рассматриваемый период оставалась стабильной, что свидетельствует о сбалансированности между трудоустройством и продолжением академического образования.

По состоянию на **31 января 2026** года показатели трудоустройства достигли наивысшего уровня за весь период мониторинга. В подтверждённой занятости находились **192 выпускника**, что составляет **52,3 %** от общего числа выпускников бакалавриата. Дополнительно **51 выпускник (13,3 %)** продолжил обучение, **10 выпускников (2,6 %)** находились в отпуске по уходу за ребёнком, и **2 выпускника (0,5 %)** проходили обязательную военную службу.

С учётом выпускников, продолжающих обучение (**68 человек**), находящихся в социальном отпуске и проходящих военную службу, **совокупный показатель занятости и вовлечённости выпускников составил около 73,3 %**. Данный показатель подтверждает **системную эффективность работы** Университета по содействию трудоустройству выпускников, профессиональной ориентации и взаимодействию с работодателями государственного и частного секторов.

По состоянию на **31 января 2026** года в подтверждённой занятости

Распределение статуса выпускников (январь 2026 г.)

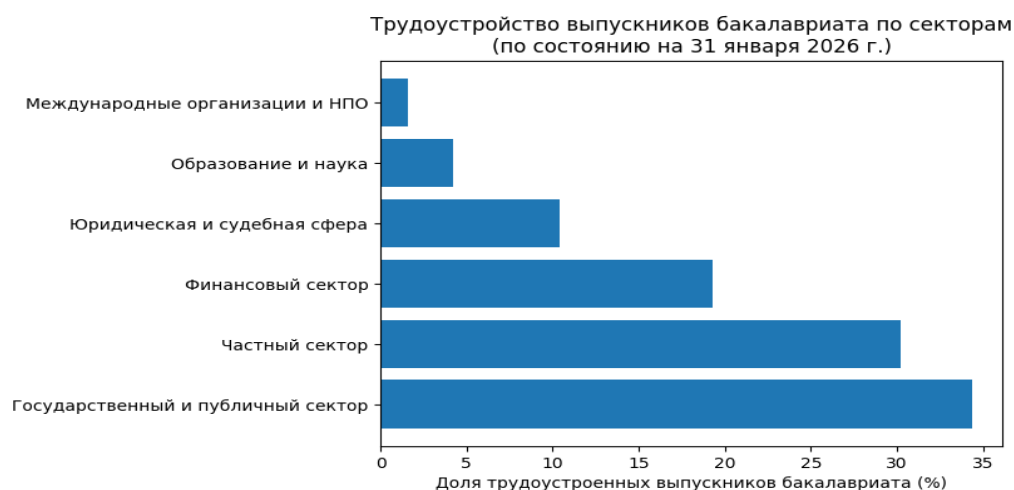


находились **192** выпускника бакалавриата. Наибольшая доля трудоустроенных (**34,4 %**) приходится на государственный сектор и органы государственной власти, включая *Министерство иностранных дел, Министерство инвестиций, промышленности и торговли, Центральный банк Республики Узбекистан, Генеральную прокуратуру*, суды общей и экономической юрисдикции, органы местной исполнительной власти (хокимияты) и иные государственные учреждения.

Доля занятости в частном секторе составляет **30,2 %** и включает работу в частных компаниях, консалтинговых и юридических фирмах, логистических и торговых предприятиях, а также организациях сферы услуг.

В финансовом секторе занято **19,3 %** выпускников, включая коммерческие банки (в том числе *Asaka Bank, Agrobank, Microcreditbank*), *Центральный банк*, страховые компании и аудиторские организации, такие как *Ernst & Young*. Профессии юридического и судебного профиля составляют **10,4 %**, включая работу в адвокатских образованиях, юридических консалтинговых компаниях, судах и органах прокуратуры.

Меньшие, но стабильные доли занятости наблюдаются в сфере образования и научных исследований (**4,2 %**) — университеты и научно-исследовательские институты, а также в международных организациях и неправительственных структурах (**1,6 %**), включая учреждения *системы ООН* и международные проекты.



МАГИСТРАТУРА

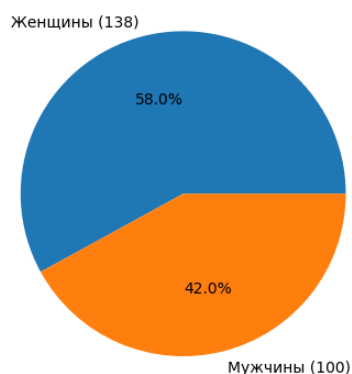
В **2024–2025 учебном году** *Университет мировой экономики и дипломатии* провёл комплексную оценку показателей трудоустройства студентов магистратуры по всем факультетам и образовательным направлениям. В отчётном периоде общая численность обучающихся в магистратуре составила **238 человек**, в том числе **138 женщин (58,0 %)** и **100 мужчин (42,0 %)**. По шести образовательным специализациям **229 студентов** завершили обучение и получили степень магистра.

Результаты мониторинга свидетельствуют о высоком уровне интеграции магистрантов в рынок труда. По состоянию на конец учебного года **216 студентов** были трудоустроены, что соответствует **общему уровню занятости 90,8 %**. При этом **12 студентов (5,0 %)** временно не были трудоустроены, а **10 студентов (4,2 %)** находились в отпуске по уходу за ребёнком (декретном отпуске). Таким образом, **95,0 % магистрантов** являлись либо трудоустроенными, либо социально защищёнными, что подтверждает выраженную практико-ориентированность магистерских образовательных программ Университета.

I. Анализ по направлениям подготовки демонстрирует различия в результатах трудоустройства.

По направлению *Прикладная политология* из **30 студентов** трудоустроены

Гендерное распределение студентов магистратуры (2024–2025)



24 человека, что составляет **80,0 %**.

При этом **4 студента (13,3 %)**

временно не были трудоустроены, а

2 студента (6,7 %) находились в

отпуске по уходу за ребёнком. По

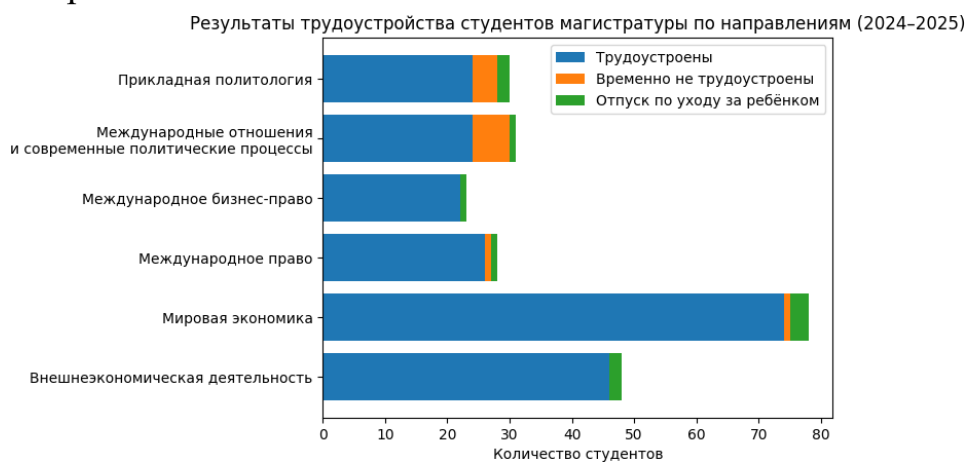
направлению *Международные*

отношения и современные

политические процессы трудоустроены 24 из 31 студента, что соответствует уровню занятости 77,4 %; 6 студентов (19,4 %) временно не были трудоустроены и 1 студент (3,2 %) находился в отпуске по уходу за ребёнком.

Значительно более высокие показатели занятости зафиксированы по образовательным программам юридической и экономической направленности. По направлению *Международное бизнес-право* трудоустроены 22 из 23 студентов, что соответствует уровню занятости 95,7 %, при этом 1 студент (4,3 %) находился в отпуске по уходу за ребёнком. По направлению *Международное право* трудоустроены 26 из 28 студентов, что составляет 92,9 %. Оставшиеся 2 студента (7,2 %) не были трудоустроены, включая одного временно безработного и одного студента, находившегося в отпуске по уходу за ребёнком.

Наиболее высокие показатели трудоустройства зафиксированы по образовательным программам экономической направленности. По направлению *Мировая экономика* трудоустроены 74 из 78 студентов, что соответствует уровню занятости 94,9 %; при этом 1 студент (1,3 %) временно не был трудоустроен, а 3 студента (3,8 %) находились в отпуске по уходу за ребёнком. По направлению *Внешнеэкономическая деятельность* трудоустроены 46 из 48 студентов, что является **наивысшим показателем занятости среди всех факультетов** — 95,8 %; 2 студента (4,2 %) находились в отпуске по уходу за ребёнком, случаев временной безработицы не зафиксировано.



II. Сравнительный анализ показывает, что **наивысший уровень трудоустройства** отмечен по направлению *Внешиэкономическая деятельность (95,8 %)*, за которым следуют *Международное бизнес-право (95,7 %)* и *Мировая экономика (94,9 %)*. Полученные результаты свидетельствуют о высоком спросе на рынке труда на выпускников, обладающих компетенциями в области экономики, международной торговли и прикладного бизнес-анализа.

III. Отраслевой анализ показывает, что трудоустроенные магистранты распределены по ключевым направлениям социально-экономического развития страны. Из **216** трудоустроенных студентов: **94 человека (43,5 %)** работают в **государственном и публичном секторе**, включая министерства, государственные агентства, судебные органы и регулирующие структуры; **78** человек трудоустроены в **частном секторе**, преимущественно в банковской сфере, консалтинге, юридических услугах, логистике и промышленности; **44** студента заняты в **сфере образования и научных исследований**, включая высшие учебные заведения, научно-исследовательские институты и программы докторантуры.